

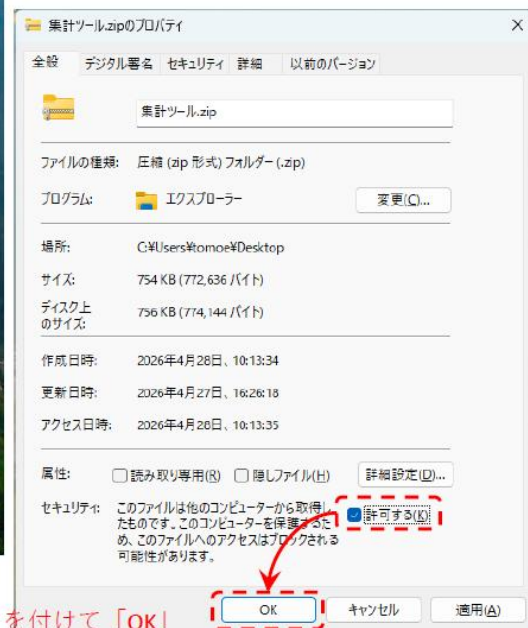
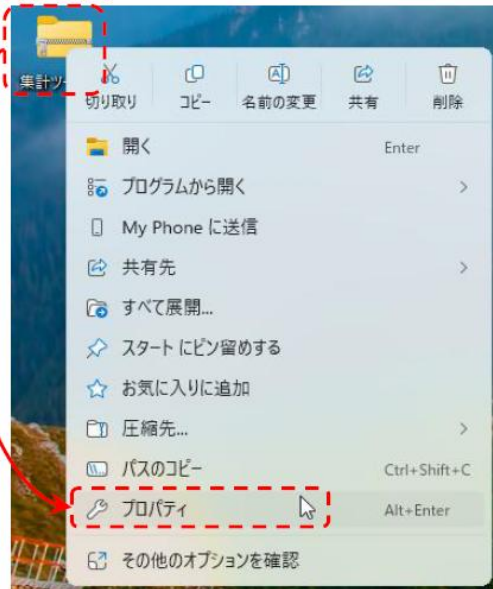
「はじめにお読みください」(集計ツールのダウンロード)

1 HP からダウンロードした後の操作(ブロックの解除)について

ブロックの解除の手順

1. ダウンロードした 集計ツールのzipファイル を右クリックし、「プロパティ」で「許可する」にチェックを付けて「OK」をクリックします。

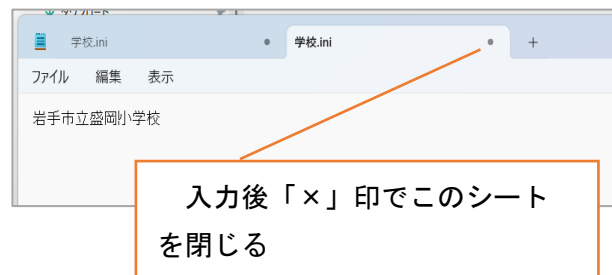
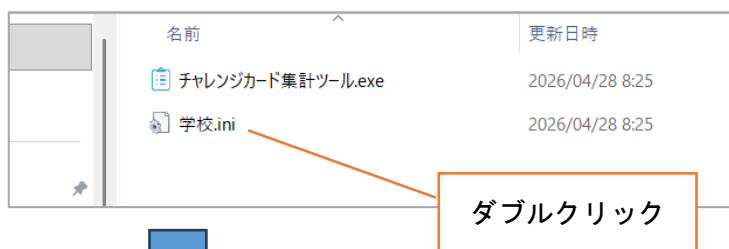
①右クリック



②チェックを付けて「OK」

※上記の操作を行ったのちに zip ファイルを展開するようにお願いします。

2 学校.ini について(困った際は、下記方法にてお試しください)



保存するかを問われるので「保存」する



集計ツールを開くと学校名が反映されます。

